



ФЕДЕРАЛЬНАЯ СЛУЖБА
ГОСУДАРСТВЕННОЙ СТАТИСТИКИ

Охрана окружающей среды в Иркутской области



в 2022 году



ФЕДЕРАЛЬНАЯ СЛУЖБА
ГОСУДАРСТВЕННОЙ СТАТИСТИКИ

Охрана окружающей среды

в Иркутской области

в 2022 году

- 01 Расходы на охрану окружающей среды
- 02 Текущие (эксплуатационные) затраты на охрану окружающей среды
- 03 Инвестиции в основной капитал, направленные на охрану окружающей среды
- 04 Ввод в действие мощностей по охране водных ресурсов и атмосферного воздуха от загрязнения
- 05 Лесовосстановление





РАСХОДЫ НА ОХРАНУ ОКРУЖАЮЩЕЙ СРЕДЫ

в фактически действовавших ценах; млн рублей

2022 год



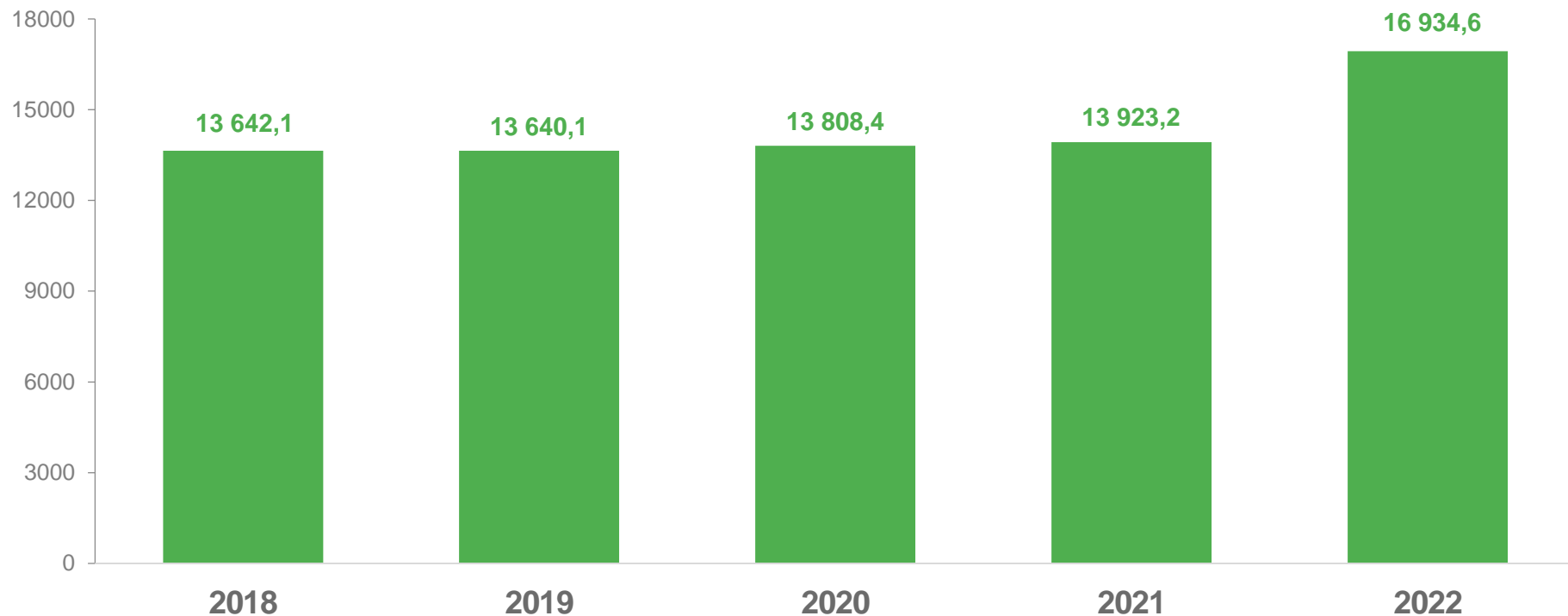
16 934,6

Объем затрат на охрану окружающей среды



121,6%

в % к 2021 году

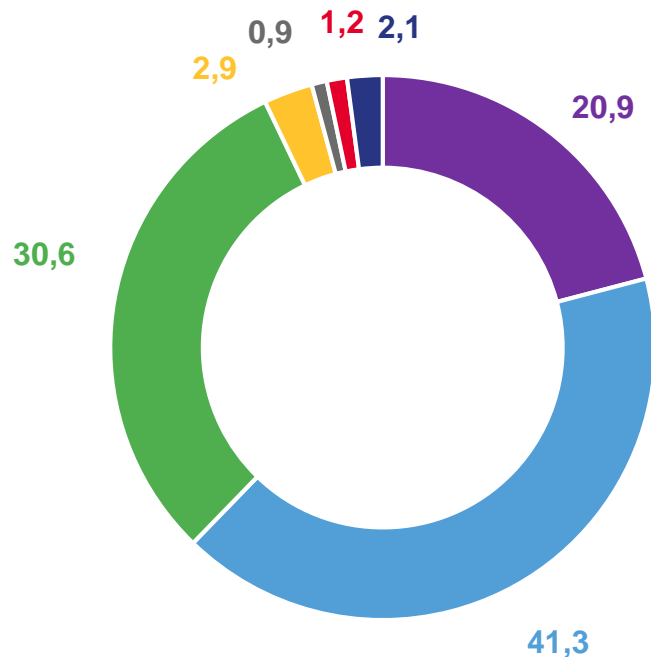




СТРУКТУРА РАСХОДОВ НА ОХРАНУ ОКРУЖАЮЩЕЙ СРЕДЫ ПО НАПРАВЛЕНИЯМ ПРИРОДООХРАННОЙ ДЕЯТЕЛЬНОСТИ

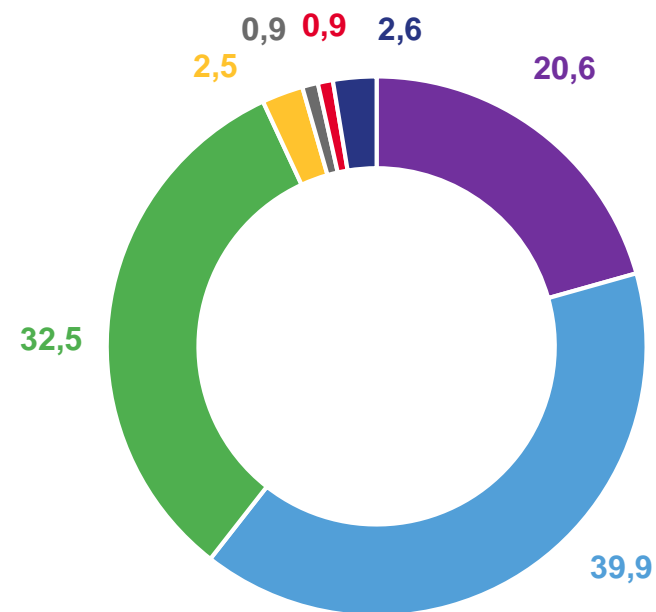
в % к итогу

2021



-   охрана атмосферного воздуха и предотвращение изменений климата
-   сбор и очистка сточных вод
-   обращение с отходами
-   защита и реабилитация земель, поверхностных и подземных вод
-   сохранение биоразнообразия и охрана природных территорий
-   на обеспечение радиационной безопасности окружающей среды
-   прочие

2022





ТЕКУЩИЕ (ЭКСПЛУАТАЦИОННЫЕ) ЗАТРАТЫ НА ОХРАНУ ОКРУЖАЮЩЕЙ СРЕДЫ

в фактически действовавших ценах; млн рублей

2022 год



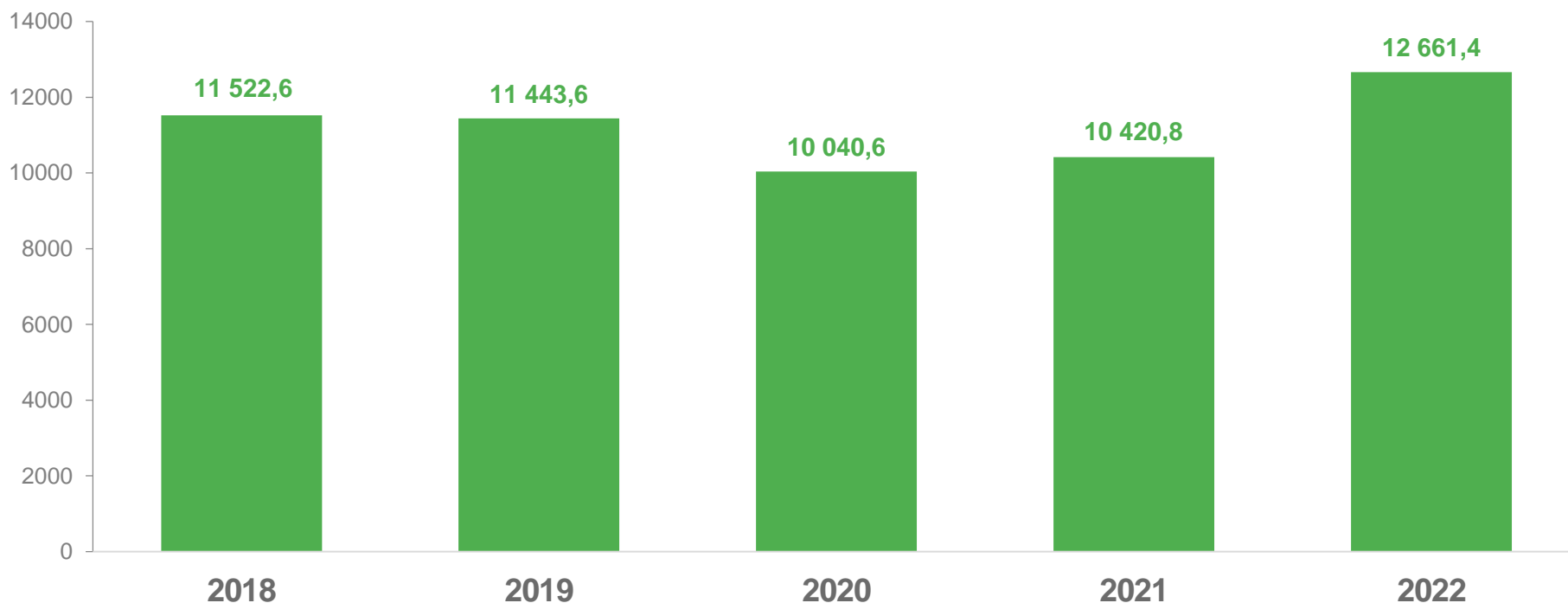
12 661,4

Объем текущих
(эксплуатационных)
затрат



121,5%

в % к 2021 году

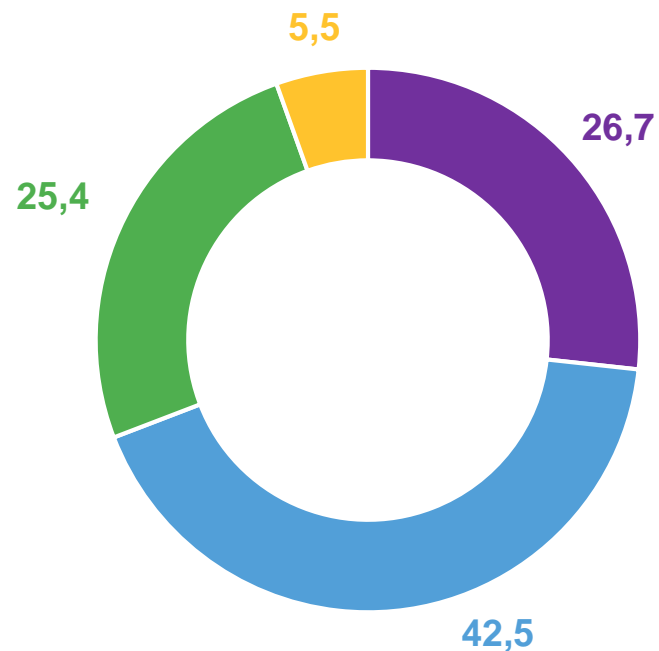




СТРУКТУРА ТЕКУЩИХ (ЭКСПЛУАТАЦИОННЫХ) ЗАТРАТ ПО НАПРАВЛЕНИЯМ ПРИРОДООХРАННОЙ ДЕЯТЕЛЬНОСТИ

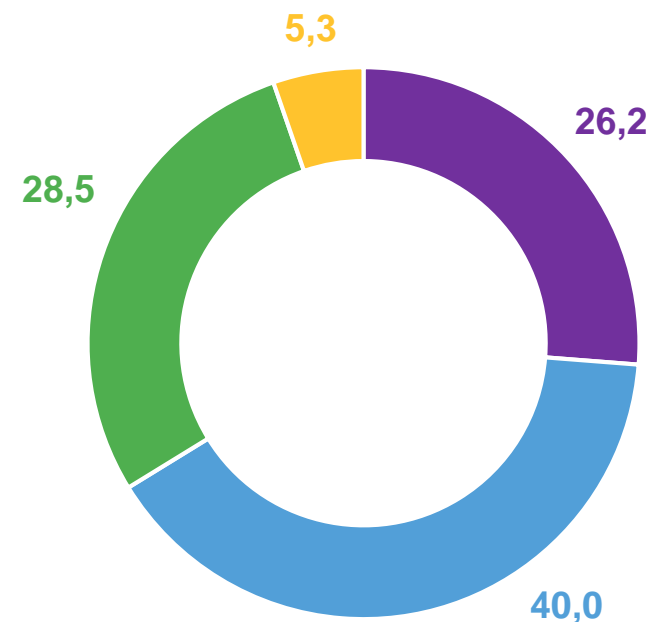
В % к итогу

2021



-  охрана атмосферного воздуха и предотвращение изменений климата
-  сбор и очистка сточных вод
-  обращение с отходами
-  прочие

2022






ИНВЕСТИЦИИ В ОСНОВНОЙ КАПИТАЛ, НАПРАВЛЕННЫЕ НА ОХРАНУ ОКРУЖАЮЩЕЙ СРЕДЫ*

в фактически действовавших ценах; млн рублей

2022 год



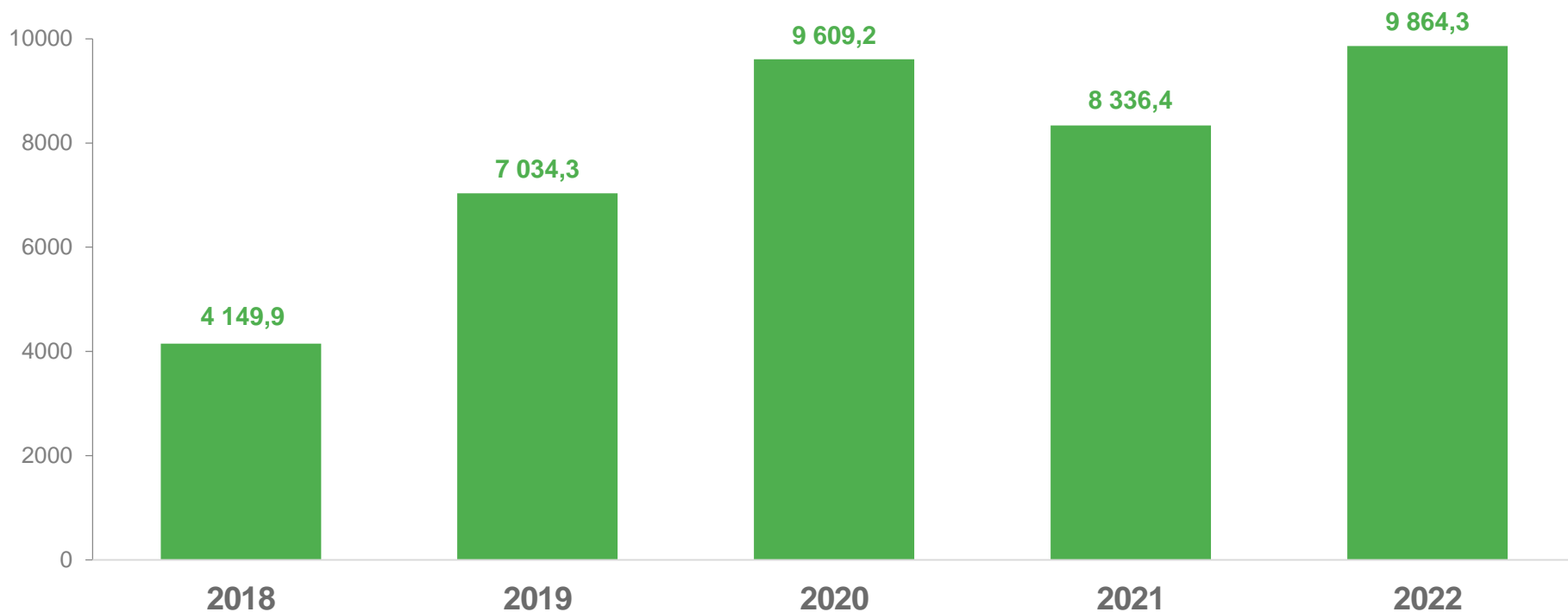
9 864,3

Объем инвестиции
в основной капитал



101,0%

индекс физического
объема,
к предыдущему году



* Без субъектов малого предпринимательства и объема инвестиций, не наблюдаемых прямыми статистическими методами.



УДЕЛЬНЫЙ ВЕС ИНВЕСТИЦИЙ НА ОХРАНУ ОКРУЖАЮЩЕЙ СРЕДЫ В ОБЩЕМ ОБЪЕМЕ ИНВЕСТИЦИЙ

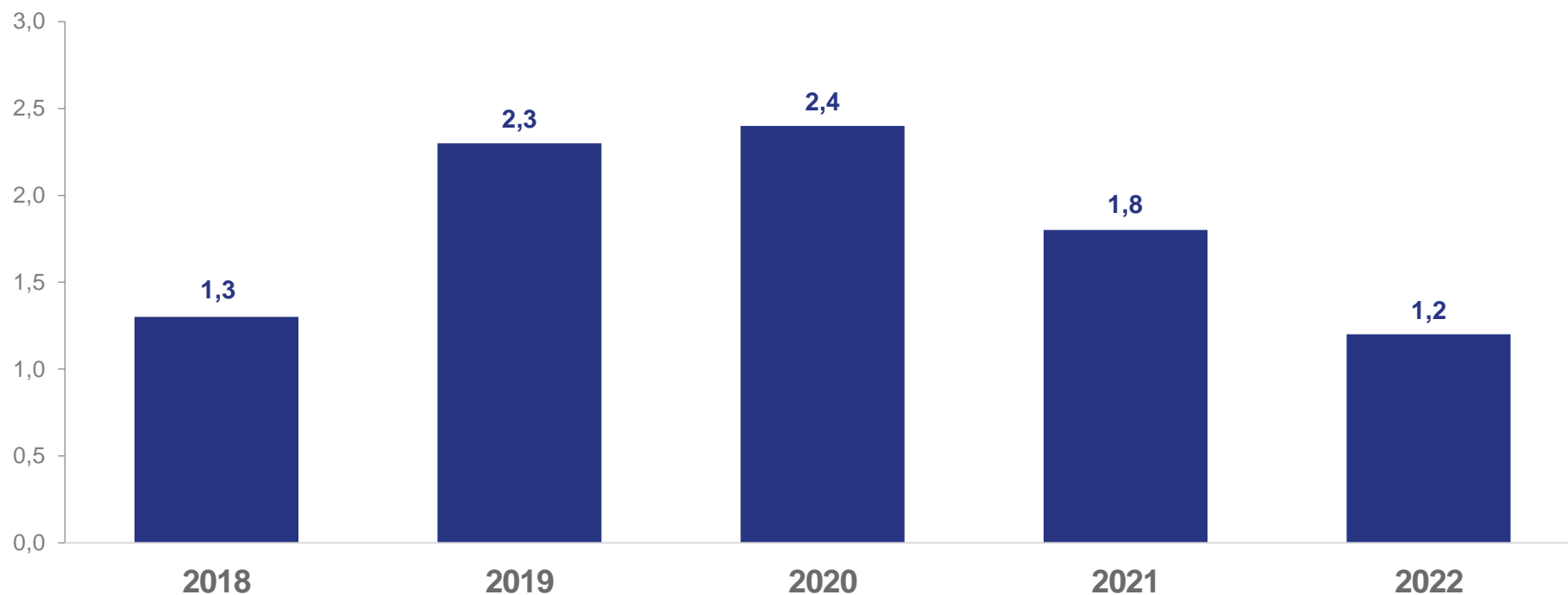
В % к итогу

2022 год



1,2%

доля инвестиций
на охрану окружающей
среды в общем объеме
инвестиций

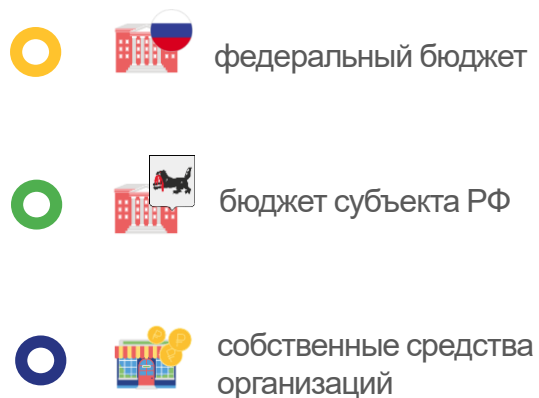
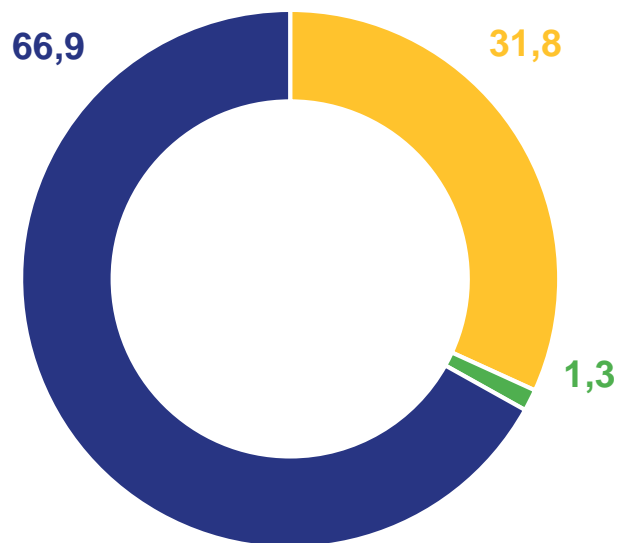




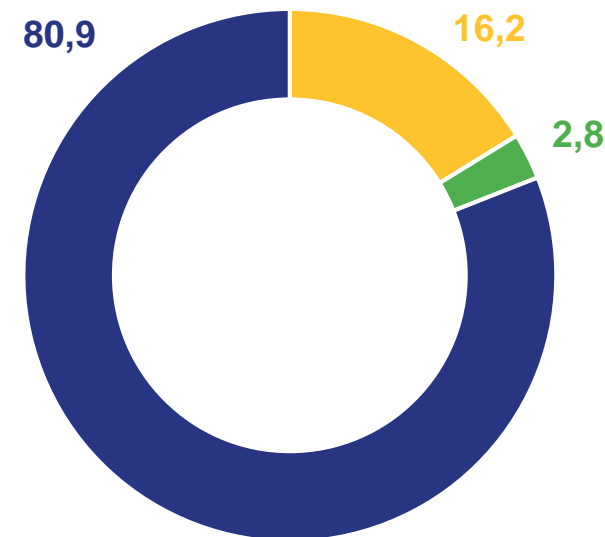
РАСПРЕДЕЛЕНИЕ ИНВЕСТИЦИЙ НА ОХРАНУ ОКРУЖАЮЩЕЙ СРЕДЫ ПО ИСТОЧНИКАМ ФИНАНСИРОВАНИЯ

в % к итогу

2021



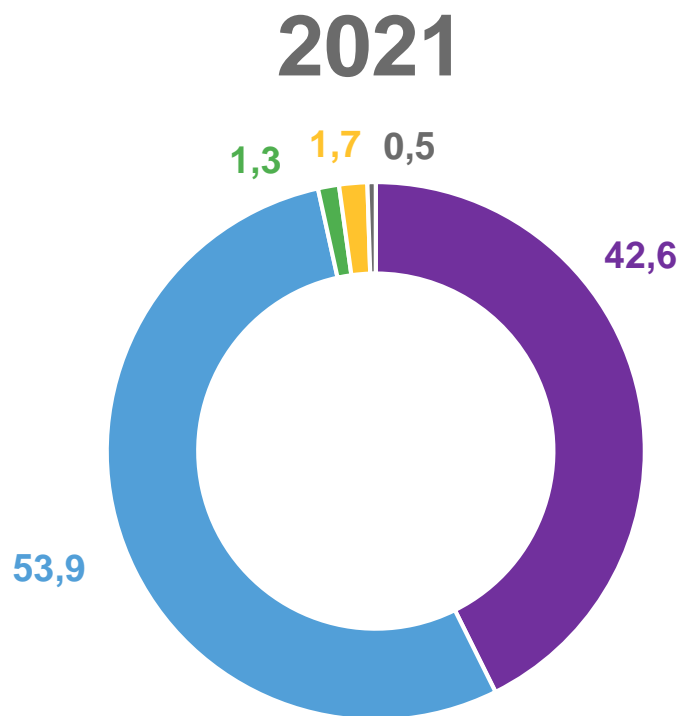
2022













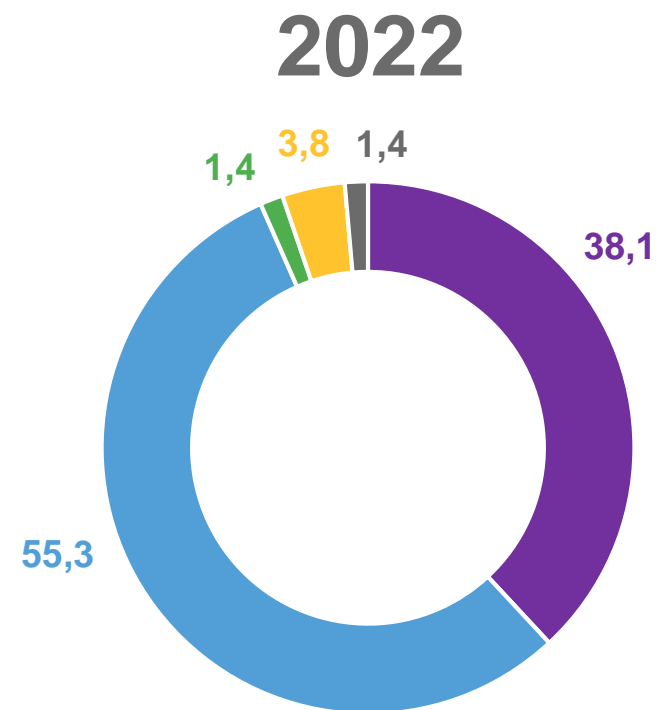


СТРУКТУРА ИНВЕСТИЦИЙ НА ОХРАНУ ОКРУЖАЮЩЕЙ СРЕДЫ ПО ВИДАМ ПРИРОДООХРАННОЙ ДЕЯТЕЛЬНОСТИ

в % к итогу



-   охрана атмосферного воздуха
-   охрана водных ресурсов
-   охрана земель
-   обращение с отходами
-   прочие





ВВОД В ДЕЙСТВИЕ МОЩНОСТЕЙ ПО ОХРАНЕ ВОДНЫХ РЕСУРСОВ И АТМОСФЕРНОГО ВОЗДУХА ОТ ЗАГРЯЗНЕНИЯ

2019 2020 2021 2022



Станции для очистки
сточных вод, тыс. куб. м
в сутки

- 7 7 **0,01**



Системы обратного
водоснабжения,
тыс. куб. м в сутки

- **432** - -



Установки для улавливания
и обезвреживания вредных
веществ из отходящих
газов, тыс. куб. м в час

1 972 - - -





ЛЕСОВОССТАНОВЛЕНИЕ

площадь, на которой проведены работы; тысяч гектаров

2022 год



133,4

Лесовосстановление,
всего



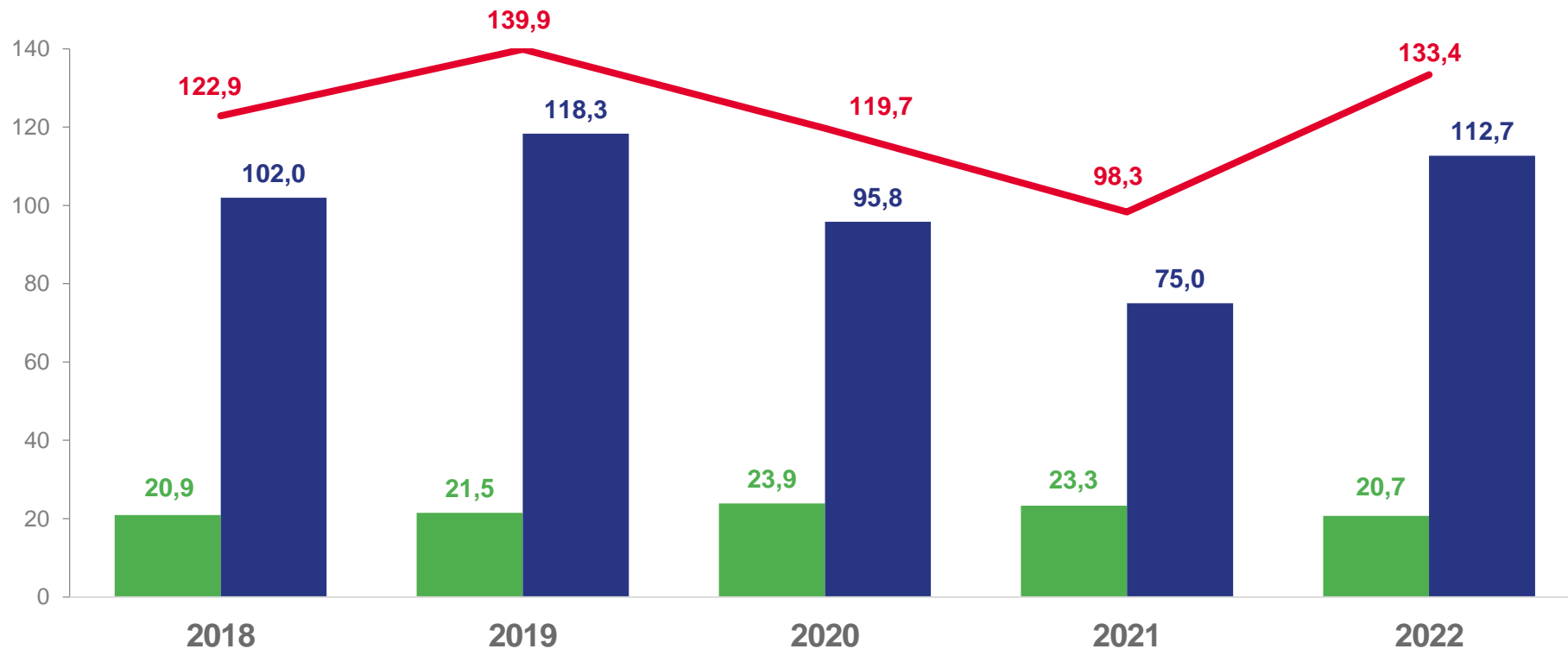
112,7

содействие
естественному
возобновлению леса



20,7

посев и посадка леса



Общая площадь
лесовосстановительных работ



содействие естественному
возобновлению леса



посев и посадка леса

